

Prz1

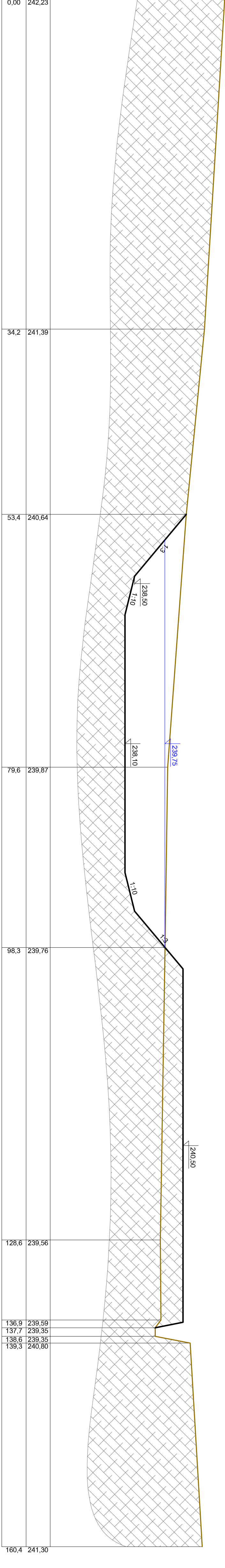
Prz2

SKALA  
1:100  
1:250

PP 235.00

zrzedna terenu

odleglosci

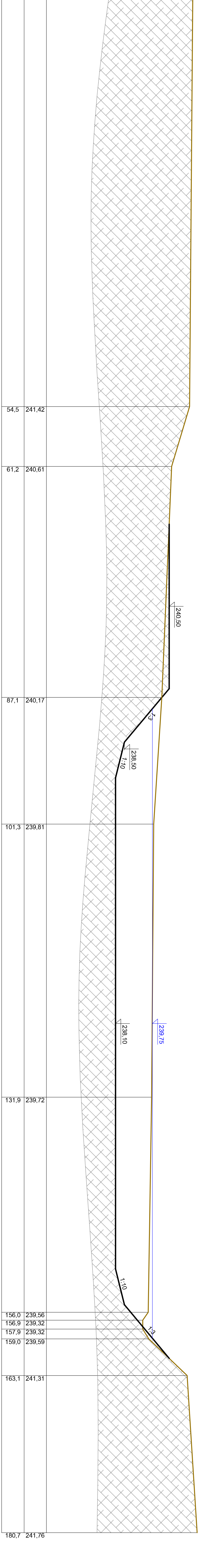


SKALA  
1:100  
1:250

PP 241.59

zrzedna terenu

odleglosci



SKALA  
1:100  
1:250

PP 241.76

zrzedna terenu

odleglosci

Prz3

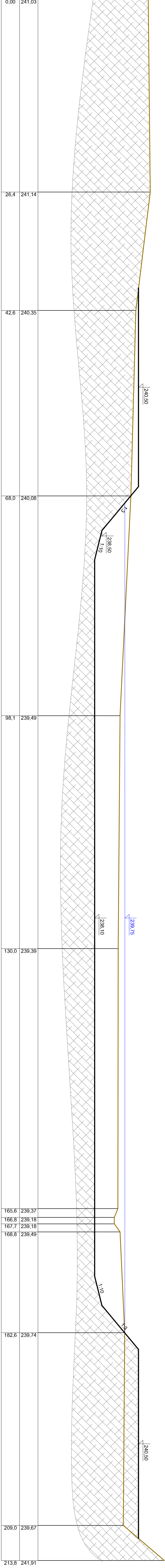
Prz4

SKALA  
1:100  
1:250

PP 235.00

zrzedna terenu

odleglosci

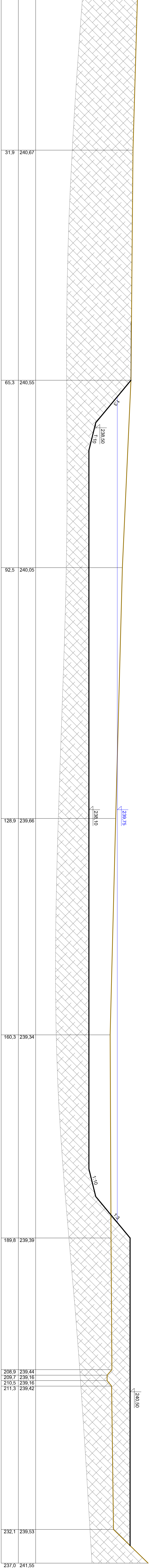


SKALA  
1:100  
1:250

PP 241.04

zrzedna terenu

odleglosci



SKALA  
1:100  
1:250

PP 239.42

zrzedna terenu

odleglosci

